

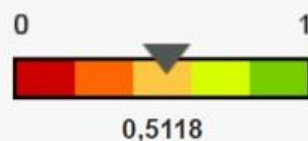
IDSS da operadora 2022 (Ano-base 2021)

Consulte o IDSS no site da ANS: <https://www.gov.br/ans/pt-br/assuntos/informacoes-e-avaliacoes-de-operadoras/qualificacao-ans>

Dados da operadora INTERMEDICI PIRACICABA ASSISTENCIA MEDICA LTDA

Nome Fantasia	INTERMEDICI PIRACICABA
Registro ANS	31228-2
CNPJ	62.476.676/0001-03
Razão Social	INTERMEDICI PIRACICABA ASSISTENCIA MEDICA LTDA
Situação do Registro ANS	Ativa
Total de Consumidores	5.950
Tipo	Operadora médico-hospitalar
Modalidade	Medicina de Grupo

IDSS da operadora 2022 (Ano-base 2021)



Pontuação para operadora acreditada: Operadora não Acreditada

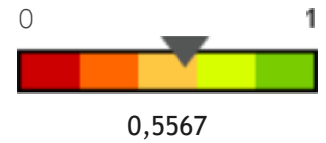
▶ [Ver mais informações](#)

Indicador bônus
Operadora não pontuada

1 - IDQS - QUALIDADE EM ATENÇÃO À SAÚDE

Avaliação do conjunto de ações em saúde que contribuem para a atendimento das necessidades de saúde dos beneficiários, com ênfase nas ações de promoção, prevenção e assistência à saúde prestada.

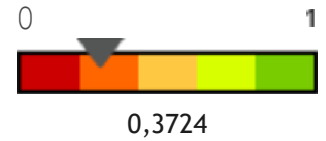
[Ver mais informações](#)



2- IDGA - GARANTIA DE ACESSO

Condições relacionadas à rede assistencial que possibilitam a garantia de acesso, abrangendo a oferta de rede de prestadores.

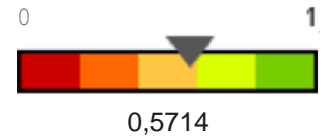
[Ver mais informações](#)



3 - IDSM - SUSTENTABILIDADE DO MERCADO

Monitoramento da sustentabilidade da operadora, considerando seu equilíbrio econômico-financeiro, passando pela satisfação do beneficiário e compromissos com prestadores.

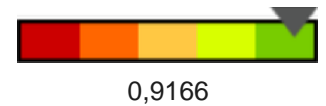
[Ver mais informações](#)



4 - IDGR - GESTÃO DE PROCESSOS E REGULADO

Entre outros indicadores, essa dimensão aferi o cumprimento das obrigações técnicas e cadastrais das operadoras junto a ANS.

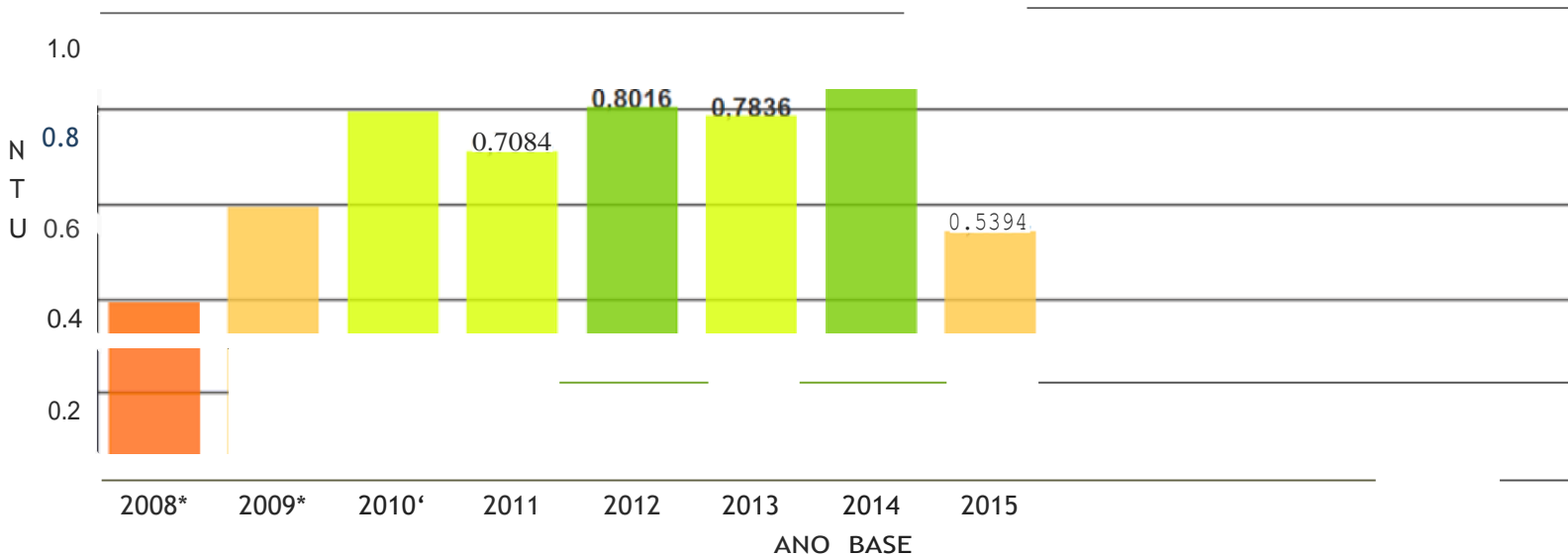
[Ver mais informações](#)



Faixas de notas de avaliação:



Gráfico de evolução do IDSS



A ANS iniciou, a partir do IDSS ano-base 2017, uma nova etapa do Programa de Qualificação, que usa o Sistema de Informação do Padrão TISS (Troca de Informações na Saúde Suplementar) como fonte de dados para a processamento dos indicadores. A metodologia foi totalmente modificada. Com os indicadores calculados sobre uma base de dados nova gerados resultados que não são totalmente comparáveis com os anos anteriores.



Para os anos de 2008, 2009 e 2010 os resultados foram apresentados apenas por faixa.