



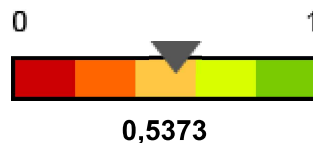
IDSS da operadora Intermedici 2020 (Ano-base 2019)

Consulte o IDSS no site da ANS (<https://www.gov.br/ans/pt-br/assuntos/informacoes-e-avaliacoes-de-operadoras/qualificacao-ans>)

Dados da operadora INTERMEDICI PIRACICABA ASSISTENCIA MEDICA LTDA

Nome Fantasia	INTERMEDICI PIRACICABA
Registro ANS	31228-2
CNPJ	62.476.676/0001-03
Razão Social	INTERMEDICI PIRACICABA ASSISTENCIA MEDICA LTDA
Situação do Registro ANS	Ativa
Total de Consumidores	5.939
Tipo	Operadora médico-hospitalar
Modalidade	Medicina de Grupo

IDSS da operadora 2020 (Ano-base 2019)



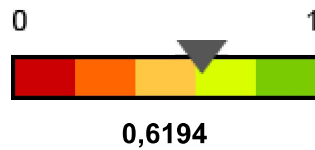
Pontuação para operadora acreditada: Operadora não Acreditada

Ver mais informações

Indicador bônus
Operadora não pontuada

1 - IDQS - QUALIDADE EM ATENÇÃO À SAÚDE

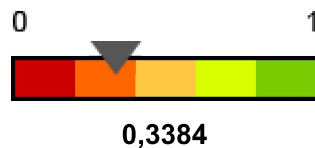
Avaliação do conjunto de ações em saúde que contribuem para o atendimento das necessidades de saúde dos beneficiários, com ênfase nas ações de promoção, prevenção e assistência à saúde prestada.



[Ver mais informações](#)

2- IDGA - GARANTIA DE ACESSO

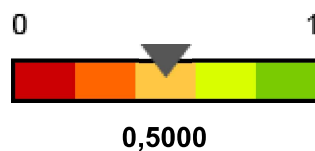
Condições relacionadas à rede assistencial que possibilitam a garantia de acesso, abrangendo a oferta de rede de prestadores.



[Ver mais informações](#)

3 - IDSM - SUSTENTABILIDADE NO MERCADO

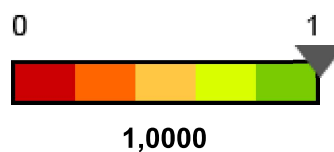
Monitoramento da sustentabilidade da operadora, considerando seu equilíbrio econômico-financeiro, passando pela satisfação do beneficiário e compromissos com prestadores.



[Ver mais informações](#)

4 - IDGR - GESTÃO DE PROCESSOS E REGULAÇÃO

Entre outros indicadores, essa dimensão afere o cumprimento das obrigações técnicas e cadastrais das operadoras junto à ANS.



[Ver mais informações](#)

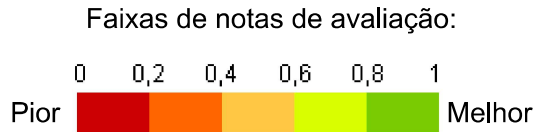


Gráfico de evolução do IDSS - TISS

A ANS iniciou, a partir do IDSS ano-base 2017, uma nova etapa do Programa de Qualificação, que usa o Sistema de Informação do Padrão TISS (Troca de Informações na Saúde Suplementar) como fonte de dados para o processamento dos indicadores. A metodologia foi totalmente modificada, com os indicadores calculados sobre uma base de dados nova, gerando resultados que não são totalmente comparáveis com os anos anteriores.

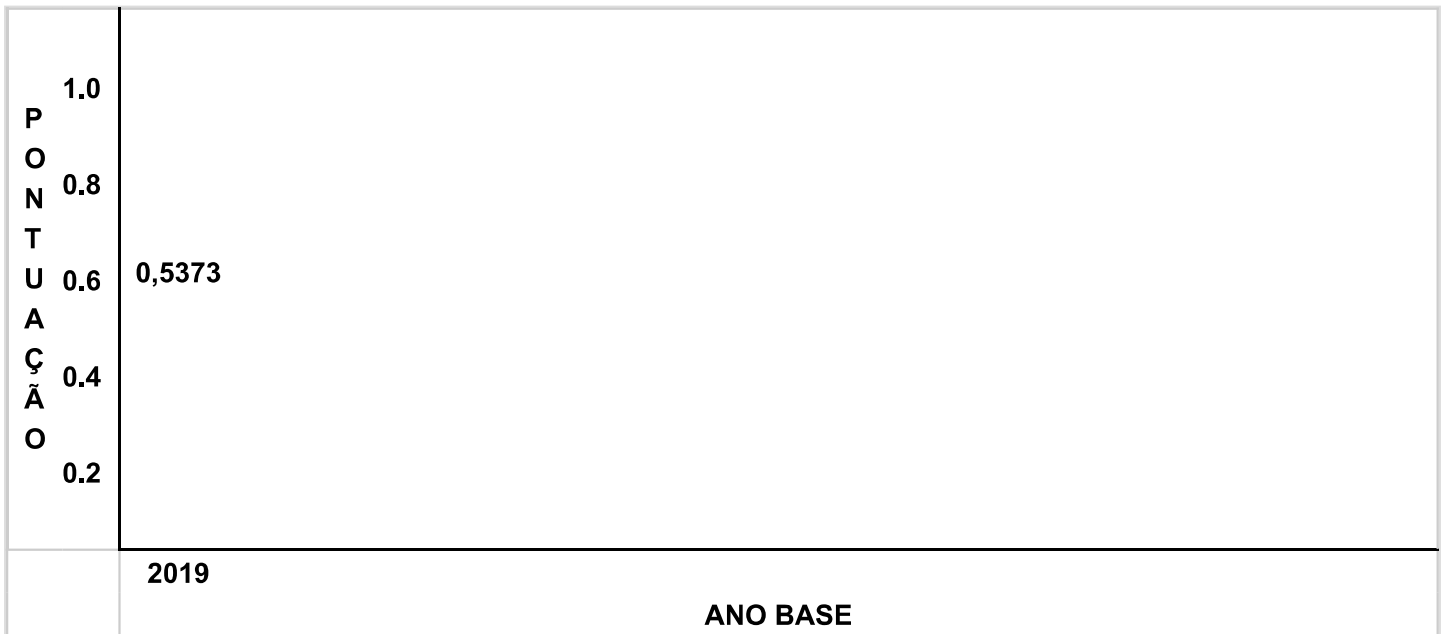



Gráfico de evolução do IDSS



	2008*	2009*	2010*	2011	2012	2013	2014	2015
ANO BASE								
◀ ▶								
Para os anos de 2008, 2009 e 2010 os resultados foram apresentados apenas por faixa.								
◀ ▶								